

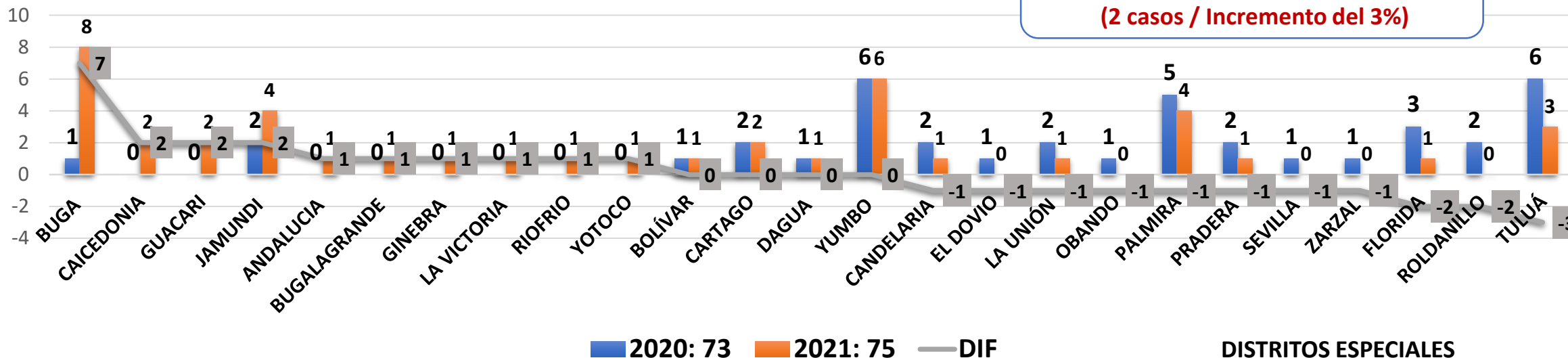


**INFORME DE VIOLENCIA DE GENERO
DEPARTAMENTO DEL VALLE DEL CAUCA
CON CORTE A 31 DE JULIO 2021**



HOMICIDIOS MUNICIPIOS DE LOS HECHOS – VÍCTIMAS MUJERES COMPARATIVOS DEL 01 DE ENERO AL 10 DE AGOSTO 2020 – 2021 VALLE DEL CAUCA

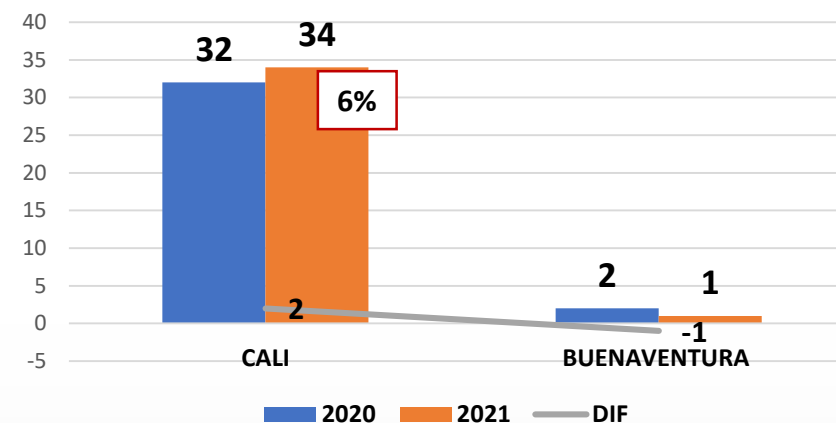
01 de enero al 10 de agosto 2020: 73
01 de enero al 10 de agosto 2021 : 75
(2 casos / Incremento del 3%)



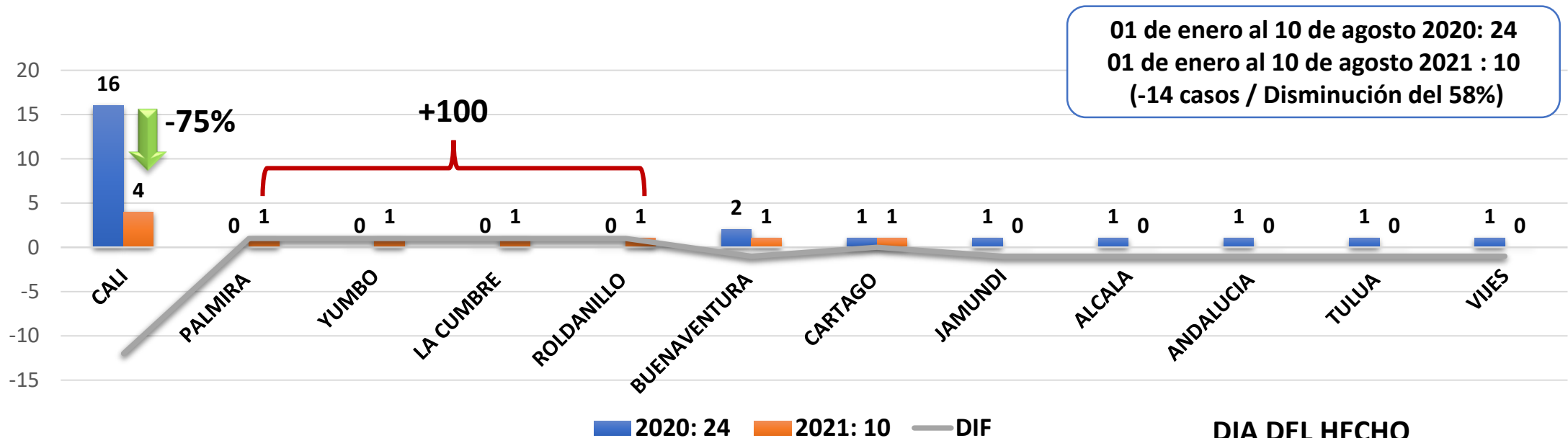
Con respecto a la línea delictiva Homicidios Dolosos, se observa lo siguiente:

- Hasta el 10 de agosto se han registrado 75 casos de homicidios, mostrando un incremento del 3%, comparado con el año anterior.
- La tendencia que muestran los distritos especiales es: Cali un incremento del 6%, mientras que Buenaventura comparado con el año anterior mantiene la disminución de menos un caso.
- Según el sitio de los hechos el 50% se presentaron dentro de su residencia y el otro 50% en vías públicas.

DISTRITOS ESPECIALES



FEMINICIDIOS COMPARATIVOS DEL 01 DE ENERO AL 10 DE AGOSTO 2020 – 2021 VALLE DEL CAUCA



En total en el Valle del Cauca hay tipificados 10 casos de feminicidios, el último hecho tipificado como feminicidio ocurrió el día 10 de junio, en la comuna 15 de Cali, femenina de 9 años de edad, de este caso ya hay indicado capturado y judicializado.

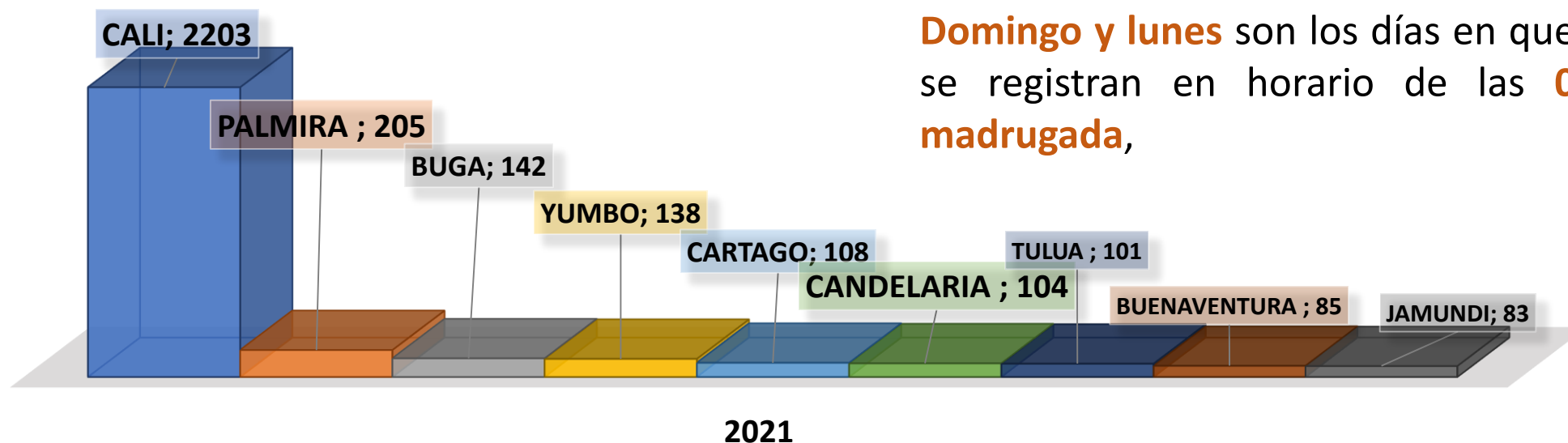
Según su rango etario de las víctimas el 60% de ellas están entre los 21-29 años y el 20% niñas menores de edad.

Según el sitio del hecho, el 40% de los casos se perpetuaron dentro de sus residencias, 40% en vías públicas y el 20% en otros sitios.



VIOLENCIA INTRAFAMILIAR 01 DE ENERO AL 31 DE JULIO 2021 VALLE DEL CAUCA

Se han registrado 3623 de violencia intrafamiliar en el Valle del Cauca, desde el 1 de enero al 31 de julio del 2021



Domingo y lunes son los días en que más casos se registran en horario de las **00:01-03:00 madrugada**,

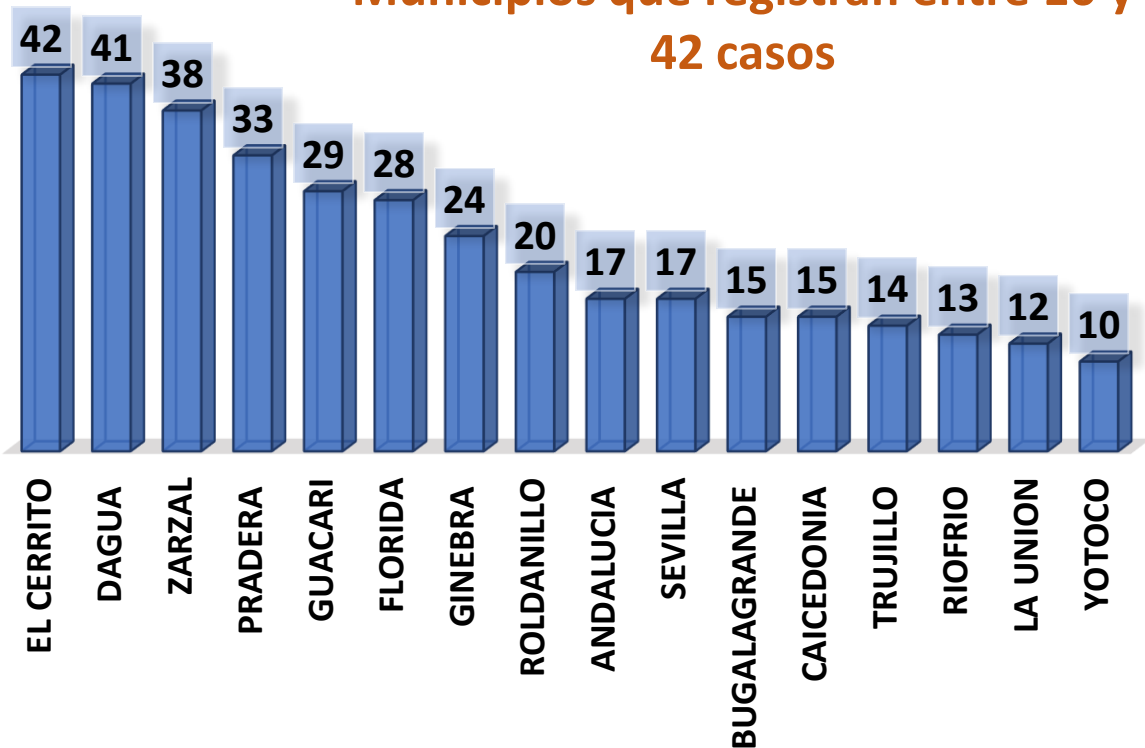
En el departamento del Valle del Cauca, hasta el 31 de julio se registraron 3623 casos tipificados como violencia intrafamiliar el cual los municipios que registran mas de **100** casos con corte a 31 de julio son: Cali, Palmira, Buga, Yumbo, Cartago, Candelaria, Tuluá. El **6%** de los casos las victimas fueron menores de edad. En el **54%** de los casos no se usa ningún tipo de arma, seguido por **45%** con armas contundentes.

VIOLENCIA INTRAFAMILIAR

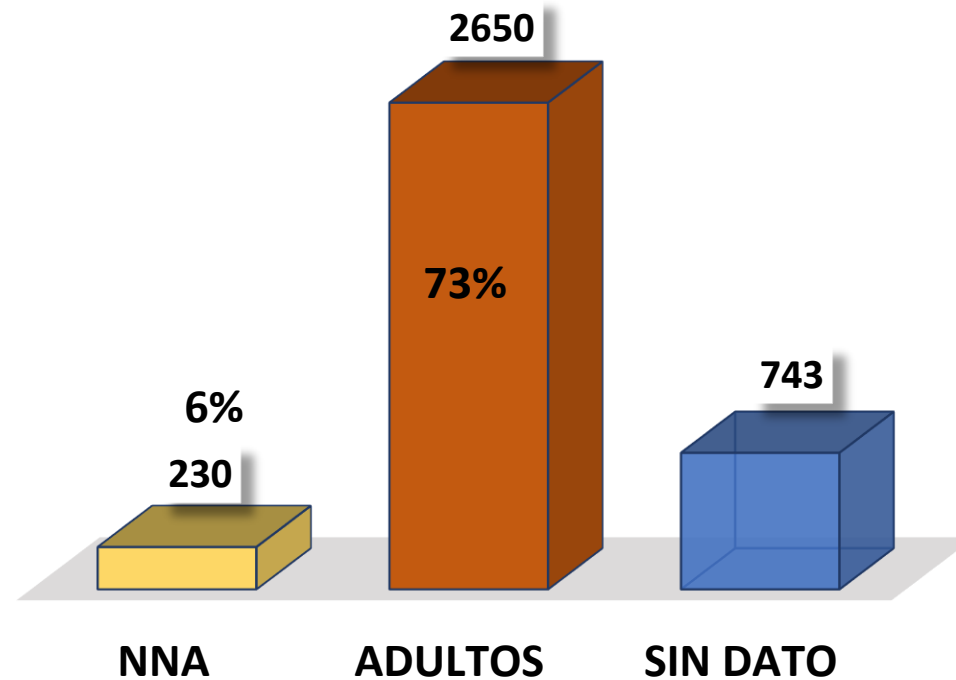
01 DE ENERO AL 31 DE JULIO 2021

VALLE DEL CAUCA

Municipios que registran entre 10 y 42 casos



RANGO ETARIO DE LA VÍCTIMA

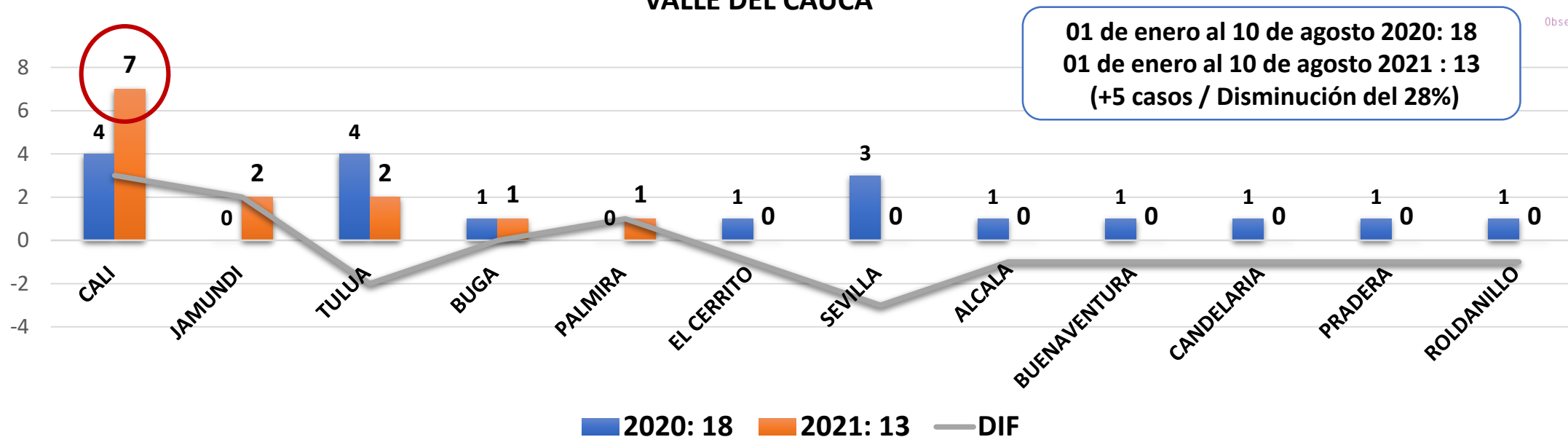




INFORMACION VIOLENCIA DE GENERO POBLACIÓN LGTBI



HOMICIDIOS MUNICIPIOS DE LOS HECHOS – POBLACIÓN LGTBI COMPARATIVOS DEL 01 DE ENERO AL 10 DE AGOSTO 2020 – 2021 VALLE DEL CAUCA



Con respecto a la línea delictiva Homicidios Dolosos, el cual la víctima pertenece a la población LGTBI se observa lo siguiente:

- Se presenta una disminución del 28% con 5 casos menos comparado con el año anterior.
- Cali con 7 casos es el municipio que más hechos registra, mostrando un incremento del 75% con 3 casos más que el 2020.
- Jamundí, según el porcentaje de variación muestra el incremento más alto del departamento con un 200% , según la orientación sexual de las víctimas: tenemos una mujer trans y un gay.

ogen@valledelcauca.gov.co
<https://ogen.valledelcauca.gov.co>

